

Tartu Ülikool
2000. aasta Tartu Ülikooli
lõpetanute õpingute jätkumine ja karjääri algus
postiküsitluse tulemuste põhjal

Koostanud:
Kadrin Kergand,
üliõpilaste karjääriteenistuse
peaspetsialist
tel 376 206
kadr@ut.ee, career@ut.ee

Tartu 2001

Sisukord.

1. [Sissejuhatus](#)
2. [Ülevaade tööturu olukorrast küsitluse läbiviimise ajal novembris-detsembris 2000.](#)
 1. [Tööturuameti ülevaade olukorrast tööjõuturul](#)
 2. [Riigi Tööturuametis töötuna registreerunud kõrgkoolide lõpetanud...](#)
3. [Metoodika.](#)
4. [Lõpetamisjärgne tegevus.](#)
5. [Õpingute jätkumine.](#)
6. [Lõpetanute ülikoolijärgne töötamine.](#)
 1. [Töö asukoht ja koormus.](#)
 2. [Töö seotus õpitud erialaga.](#)
 3. [Valdkond, sektor, palk](#)
 4. [Töö leidmine.](#)
7. [Hinnangud haridusele pärast mõningast elu- ja töökogemust](#)
8. [Kokkuvõte.](#)
9. [Lisad](#)
 1. [Lisa 1. Ankeet.](#)
 1. [Valige üks vastusevariant, mis kirjeldab Teie praegust tegevust..](#)
 2. [Õpin.](#)
 3. [Palun iseloomustage oma praegust põhitööd.](#)
 4. [Kas Teie töökoht on](#)
 5. [Kas töötate](#)
 6. [Millisesse valdkonda kuulub ettevõtte/asutus, kust Te töötate?](#)
 7. [Palun kirjutage oma ametinimetus](#)
 8. [Mitmel töökohal olete pärast ülikooli lõpetamist töötanud](#)
 9. [Millises vahemikus on Teie brutopalk?](#)
 10. [Millisel viisil Te leidsite oma esimese ülikoolijärgse töökoha?](#)
 11. [Kus Teie ülikoolijärgne põhitöökoht asub?](#)
 12. [Palun püüdke hinnata pärast ülikoolijärgset elu- ja töökogemust, milline oli olukord teaduskonnas, kus te õppisite](#)
 13. [Palun andke hinnang oma õpingukaaslaste toimetulekule tööjõuturul](#)
 14. [Olen](#)
 2. [Lisa 2. Töövaldkonnad ja palgad teaduskondade kaupa](#)
 1. [Õigusteaduskonna lõpetanute töövaldkond](#)
 2. [Õigusteaduskonna lõpetanute palgad](#)
 3. [Filosoofiateaduskonna lõpetanute töövaldkond](#)
 4. [Filosoofiateaduskonna lõpetanute palgad](#)
 5. [Bioloogia-geograafiateaduskonna lõpetanute töövaldkond](#)

6. [Bioloogia-geograafiateaduskonna lõpetanute palgad](#)
7. [Füüsika-keemiateaduskonna lõpetanute töövaldkond](#)
8. [Füüsika-keemiateaduskonna lõpetanute palgad](#)
9. [Kehakultuuriteaduskonna lõpetanute töövaldkond](#)
10. [Kehakultuuriteaduskonna lõpetanute palgad](#)
11. [Majandusteaduskonna töövaldkond](#)
12. [Majandusteaduskonna lõpetanute palgad](#)
13. [Matemaatikateaduskonna lõpetanute töövaldkond](#)
14. [Matemaatikateaduskonna lõpetanute palgad](#)
15. [Sotsiaalteaduskonna lõpetanute töövaldkond](#)
16. [Sotsiaalteaduskonna lõpetanute palgad](#)
17. [Arstiteaduskonna lõpetanute töövaldkond](#)
18. [Arstiteaduskonna lõpetanute palgad](#)
19. [Pärnu Kolledži lõpetanute töövaldkond](#)
20. [Pärnu Kolledži lõpetanute palgad](#)
21. [Narva kolledži lõpetanute töövaldkond](#)
22. [Narva kolledži lõpetanute palgad](#)

1. Sissejuhatus

Käesoleva uurimuse eesmärk on saada ülevaade ülikooli lõpetanute lõpetamisjärgsest tegevusest. Võrdlusi ning üldistusi võimaldava ülevaate saamiseks viidi läbi postiküsitlus. Uurimustulemusi saab kasutada hariduse kvaliteedi ühe indikaatorina. Lõpetanute edukus tööjõuturul, keskmine palk ning hinnangud haridusele pärast mõningast elu- ja töökogemust on lisamaterjaliks haridust ja õppetööd puudutavate otsuste tegemisel ning õppetöö paremal planeerimisel. Uurimistulemusi kasutatakse üliõpilaste nõustamisel, samuti pakuvad tulemused huvi sisseastujatele ja tööandjatele.

Üliõpilaste karjääriteenistus uurib Tartu Ülikooli lõpetanute tegevust juba teist aastat. Eelmise aasta küsitlust võib käsitada pilootprojektina, kus testiti nii ankeedi kui ka postiküsitluse võimalusi. 1999. aasta lõpetanutele saadeti ankeet, millele vastas 30% küsitletutest. Tulemuste kokkuvõtte saadeti teaduskondade dekaanidele ja sellega on võimalik tutvuda üliõpilaste karjääriteenistuses.

Ka 2000. aasta uurimustulemuste kokkuvõtte saadetakse teaduskondade dekaanidele, samuti on sellega võimalik tutvuda Interneti vahendusel Tartu Ülikooli dokumendihalduse infosüsteemis Livelink.

2. Ülevaade tööjõuturu olukorrast küsitluse läbiviimise ajal novembris – detsembris 2000

1. 2.1 Tööturuameti ülevaade olukorrast tööjõuturul

2000. a novembris otsis riigi tööhõiveametite vahendusel tööd 50,3 tuhat töötähtaajalist töötajast. See moodustas 5,8% Eesti elanikest vanuses 16 aastat kuni pensioniiga.

Töötajate arv oli kõige kõrgem Ida-Virumaal, kus tööhõiveametites registreeriti töötajana maakonna tööeas elanikest 10,2%, Valgamaal 8,5%, Võrumaal oli see näitaja 7,9%. Kõige vähem registreeriti töötajaid Pärnumaal (3,1%) ja Tartumaal (3,3%). 58,1% registreeritud töötajatest olid naised. Alla 25 a vanuseid oli 17,4% üle 50 a vanuseid 17,8% töötajatest.

2000. a detsembris otsis riigi tööhõivetalituste vahendusel tööd 51,2 tuhat töötut. See moodustas 5,9% Eesti elanikest vanuses 16 aastat kuni pensioniiga. Töötute arv oli kõige kõrgem Ida-Virumaal, kus tööhõivetalituses registreeriti töötajana maakonna tööeas

elanikest 10,3%, Valgamaal 8,9% ja Jõgevamaal oli see näitaja 8,7%. Kõige vähem registreeriti töötuid Pärnumaal ja Tartumaal (3,3%). 57,8% registreeritud töötutest olid naised. Alla 25 a vanuseid oli 17,0%, üle 50 a vanuseid 18,1 % töötutest.

Võrreldes novembrikuuga kasvas registreeritud töötute arv 2,1% ja võrreldes eelmise aasta detsembrikuuga 13,9%. Esmakordselt pöördus detsembris tööhõivetalitustesse 6,6 tuhat töötisijat, see on 24% vähem kui novembris.

Andmed: <http://www.tta.ee/eesti/statist/>

Töøjõuturgu uurib Statistikaamet, uuringutes kasutatakse Rahvusvahelise Tööorganisatsiooni meetodikat, mis tagab riikide vahel andmete võrreldavuse. Töøjõu-uuring on valikuuring, andmed kogutakse isikutelt. Pidevalt uuenevate tulemustega on võimalik tutvuda Interneti vahendusel aadressil <http://www.stat.vil.ee/l-market/>.

2.2. Töötuna arvel olevad kõrgkoolide lõpetanud (Riigi Tööturumeti kokkuvõte)

Kokkuvõte kajastab töötuna* arvel olevaid 2000. aasta lõpetanuid, võrdluseks on ära toodud ka 1999. aasta lõpetanute andmed. Alljärgnevas tabelis on ainult need kõrgkoolid, mille lõpetanud on ennast Tööturumetis registreerunud.

TÖÖTUNA ARVEL OLEVAD KÕRGKOOLOIDE LÕPETANUD JA ÕPINGUTE KATKESTAJAD				
ÕPPEASUTUS	1999.a lõpetanud+ katkestajad	2000.a katkestajad	2000.a lõpetanud	2000.a KOKKU
TARTU ÜLIKOOL	19	3	28	31
LEX	19	0	22	22
TALINNA TEHNIKAÜLIKOOL	28	0	21	21
TALINNA PEDAGOOGIKAÜLIKOOL	15	0	17	17
SILLAMÄE MAJ. JUHTIMISE INST.	6	1	12	13
EESTI PÕLLUMAJANDUSÜLIKOOL	4	1	11	12
KÕRGKOOL VENEMAAL	13	0	11	11
VERITAS	3	0	6	6
VILJANDI KULTUURIKOLLEDŽ	2	1	4	5
ERAKOMMERTSKOLLEDŽ	7	0	5	5
KOKKU	116	6	137	143

Statistikaameti poolt saadud lõpetanute andmete järgi arvutati töötute protsent kõrgkooliti (Tööturumetis registreerunute põhjal). Kõige vähem oli registreerunud EPÜ lõpetanuid 1%; TPÜ, TTÜ, TÜ lõpetanutest oli end kirjapannud 2% lõpetanutest. Viljandi Kultuurikolledži ning Veritase lõpetanutest 3%. Teiste kõrgkoolidest eristub Lex, mille lõpetanutest ligi 12% registreeris end töötuks.

3. Metoodika

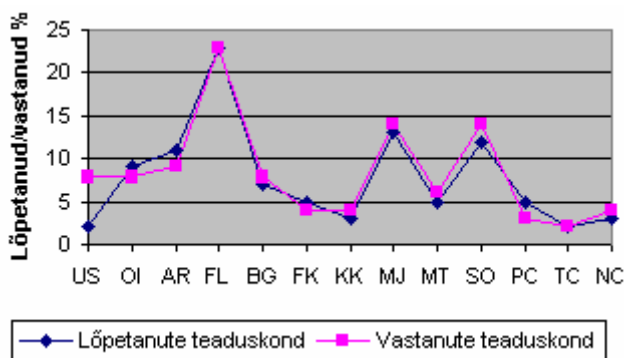
2000. a lõpetajate küsitluse ettevalmistamiseks moodustati töörühm, milles paluti osaleda kõikide teaduskondade esindajatel. Kohaletulnute abiga muudeti ankeeti, lisati sinna uusi küsimusi ning täiendati olemasolevaid. Eelmise uurimuse kogemustele tuginedes saadeti ankeedid vastajatele kahel korral. Korduvankeedid said need, kes esimesele küsitluslehele ei vastanud. Selle tulemusel suurenes vastanute arv ligi kaks korda.

Aastal 2000 Tartu Ülikooli lõpetanutele saadeti posti teel ankeet (vt lisa 1). Lõpetanute nimekiri (oktoobrikuu seisuga) pärineb õppe- ja üliõpilasosakonnast. Adresse kontrollis AS Andmevara. Küsitlus toimus 7. novembrist kuni 20. detsembrini 2000. Kokku saadeti välja 1104 ankeeti Eestisse ning lisaks veel 10 ankeeti ülikooli lõpetanud välismaalastele. Tagasi laekus 634 ankeeti, mis moodustab rohkem kui poole uuritavast kontingendist (57%). Lõpetanutest 32% olid mehed ning 68% naised, vastajad jagunesid samamoodi kui üldkogum (31% olid mehed ning 69% naised).

	Vastajate arv	Vastanute % teaduskonniti
US	6	1,0
OI	51	8,1
FL	145	23,1
BG	45	7,2
FK	26	4,1
KK	20	3,2
MJ	83	13,2
MT	36	5,7
SO	85	13,5
AR	69	11,0
Pärnu	27	4,3
Türi	14	2,2
Narva	21	3,3
Kokku	628	100,0

Kuue vastaja teaduskonna kohta puudub informatsioon, seetõttu on tabeli esimeses veerus vastanute arv tegelikult tagasi laekunud ankeetide arvust väiksem.

Võrreldes lõpetanute ja vastanute jaotust teaduskonniti, on proportsioonid enam-vähem samasugused. Vastanute jagunemine kõigub 1–2% tegelikust õppijate jagunemisest (joonis 1). Üldkogumi ning vastanute jaotus on sarnane kõikide oluliste tunnuste (sugu, teaduskond) puhul. Seetõttu saab öelda, et meil on tegemist esindusliku valimiga, mis kirjeldab hästi kõiki lõpetanuid.



Joonis 1. Ülikooli lõpetanute ja küsitluses osalenute jaotus teaduskondade lõikes

Võrreldes lõpetanute ja vastanute jaotust teaduskonniti, on proportsioonid enam-vähem samasugused. Vastanute jagunemine kõigub 1–2% tegelikust õppijate jagunemisest (joonis 1). Üldkogumi ning vastanute jaotus on sarnane kõikide oluliste tunnuste (sugu, teaduskond)

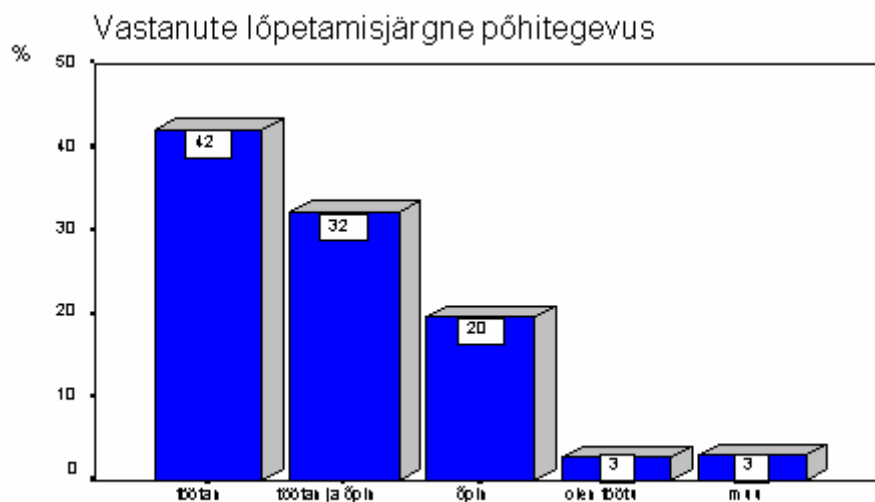
puhul. Seetõttu saab öelda, et meil on tegemist esindusliku valimiga, mis kirjeldab hästi kõiki lõpetanuid.

Uurimistulemused esitatakse alguses kõiki vastuseid kokkuvõtva üldistusena. Seejärel käsitletakse andmeid teaduskondade kaupa. Siinjuures on oluline märkida, et teaduskondade suurus on väga erinev. Näiteks usu-, füüsika-keemia- ning kehakultuuriteaduskonnast oli vastajaid (ja ka lõpetajaid) vähem kui teistes. Kuna vastanute/lõpetanute arv on teaduskonniti väga erinev, siis tuleb teaduskondade omavahelises võrdluses sellega ka arvestada. Samuti ei saa arstiteaduskonna põhiõppe lõpetanute tõise karjääri algust ning õpingute jätkumist võrrelda teiste teaduskondade lõpetanutega, kuna nendel on kutse saamiseks vajalik läbida veel internatuur. Teaduskondade joonistelt on välja jäetud usuteaduskond, kuna selle teaduskonna lõpetanutelt laekus tagasi kuus vastusankeeti.

4. Lõpetamisjärgne tegevus

Vastajatel paluti ankeedis valida nende olukorda kõige paremini kirjeldav tegevusvaldkond. Õppimise all käsitletakse magistriõpet, bakalaureuseõpet, internatuuri või õpetajakoolitust. Muu tegevuse all mõeldakse lapsehoolduspuhkusel ja ajateenistuses olijaid.

Lõpetanutest enamik (74%) töötab (joonis 2). Rohkem kui pooled (52%) jätkavad õpinguid, suurem osa neist püüab õppimise kõrvalt ka töötada. Töötuks pidas ennast 19 vastajat ehk 3% uuritavast kontingendist. Siinjuures on oluline rõhutada, et tegemist on vastanute enda hinnanguga oma olukorrale.

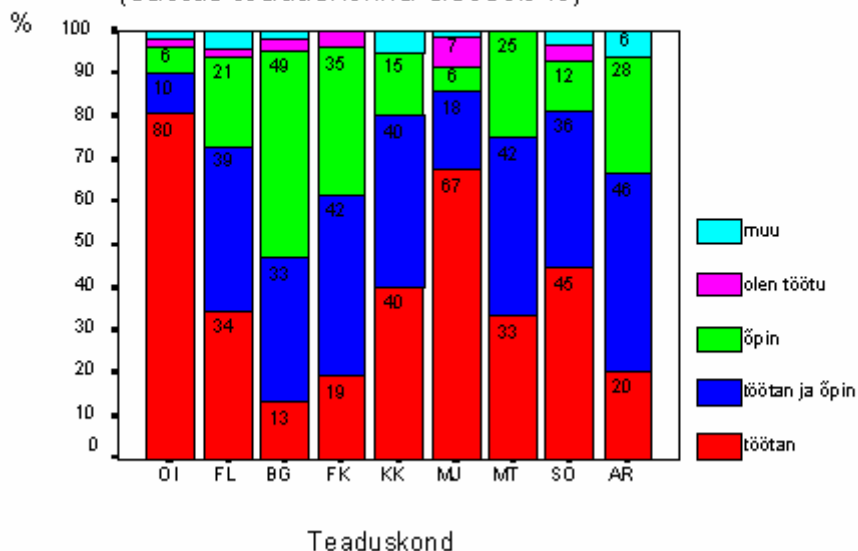


Joonis 2.

Kõige enam on tööle suundujaid õigus- ning majandusteaduskonnas (joonis 3). Rohkem on õpingute jätkamisele orienteeritud bioloogia-geograafia- ning füüsika- keemiateaduskonna lõpetanud. Töötuid on teiste teaduskondadega võrreldes rohkem majandusteaduskonna lõpetajate seas (7%), mis võib olla tingitud eelkõige suurest lõpetajate arvust ning nende vähesest mobiilsusest tööjõuturul. Arstiteaduskonna lõpetajatest jätkab enamik internatuuris, mida üks osa vastanutest (28%) pidas õppimiseks, teised töötamiseks (20%) ning ülejäänud nii õppimiseks kui töötamiseks samaaegselt.

Lõpetamisjärgne põhitegevus

(Jaotus teaduskonna-siseselt %)

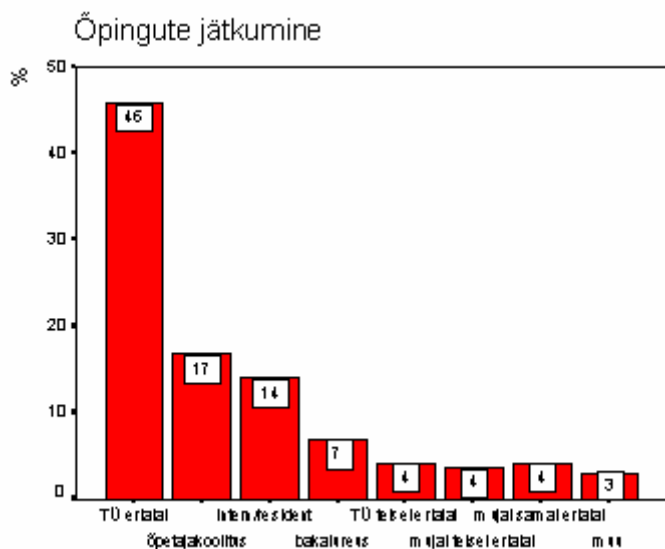


Joonis 3.

Pärnu kolledži lõpetanute ligi 80% läks tööle. Vastanute hinnangutel on töö suuremal või väiksemal määral seotud koolis õpituga. Türi Kolledži lõpetanute poolt läksid tööle ning pooled jätkavad õpinguid. 30% lõpetanute töötab ja õpib samal ajal. Narva Kolledži lõpetanute hulgas on neli töötut, mis arvestades üldist tööpuuduse taset regioonis ei ole suur arv. Enamik Narva Kolledži lõpetanute töötab, paar lõpetanut teeb seda üheaegselt õpingutega.

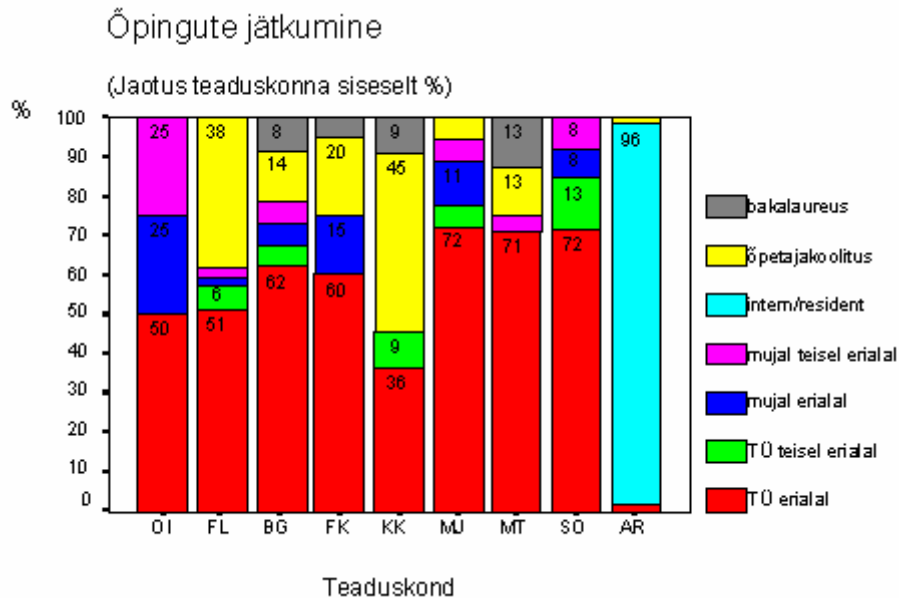
5. Õpingute jätkumine

Rohkem kui pooled vastajatest jätkavad õpinguid pärast esimese akadeemilise astme läbimist. Levinum on jätkamine samal erialal ülikooli magistriõppes (joonis 4 kajastab ainult edasiõppijaid), eriala vahetajaid on ainult 8% õpingute jätkajatest. Bakalauruseõppes jätkavad diplomioõppe lõpetanud (kokku 7%). Vastusevariant “muu” alla kuuluvad üksikud vastajad, kes on doktoriõppes, õpivad välismaal või on akadeemilisel puhkusel. Kutse saamiseks jätkab ligi 17% vastanute õpetajakoolituses ning 14% on neid lõpetanuid, kes õpivad internatuuris.



Joonis 4.

Ligi 2/3 majandus- ning sotsiaalteaduskonna õpinguid jätkavatest tudengitest teeb seda magistriõppes samal erialal ning Tartu Ülikoolis (joonis 6). Õpetajakoolitus on populaarsem kehakultuuri- ning filosoofiateaduskonna lõpetanute seas. Õpinguid jätkavatest õigusteaduskonna tudengitest pooled teevad oma magistrikraadi mõnes teises ülikoolis. Arstiteaduskonnas järgneb arstikutse eripärast tulenevalt põhiõppele internatuur (92% lõpetanutest jätkavad internatuuris), mis annab üldarsti kutse. Iseseisvaks arstitööks vajalikud oskused ja kogemused omandatakse sellele järgneva 3–5 aasta jooksul residentuuris.



Joonis 5.

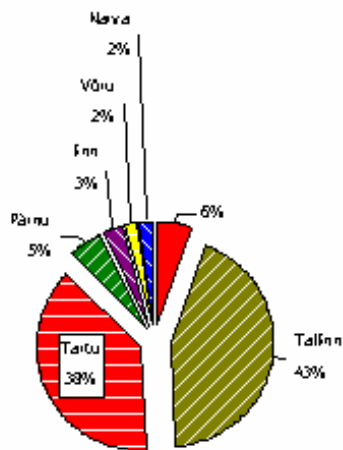
Kolledžite lõpetanutest jätkavad õpinguid vähesed, viis lõpetajat Pärnust ning kaheksa Türiilt jätkavad bakalaureuseõppes. Narva Kolledži lõpetanutest kaks jätkab õpetajakoolituses ning samapalju bakalaureuseõppes.

6. Lõpetanute ülikoolijärgne töötamine

Alljärgnev analüüs puudutab lõpetanute tööd, mida nad on teinud pärast ülikooli lõpetamist.

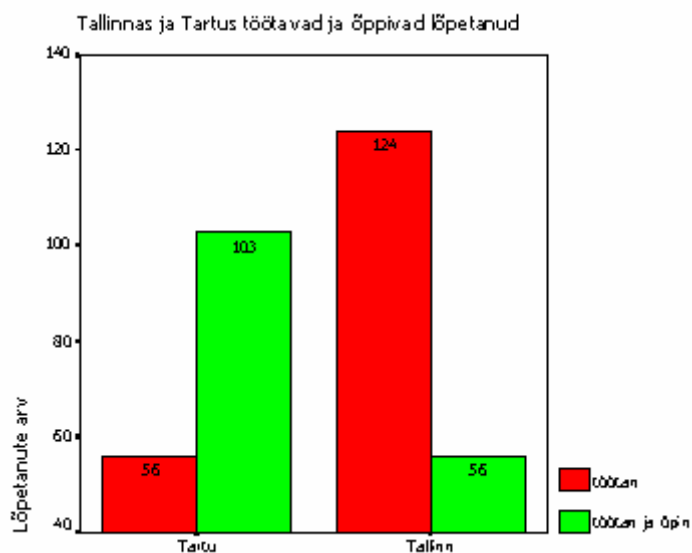
6.1. Töö asukoht ja koormus

81% vastanutest töötab kas Tartus või Tallinnas. Võrreldes eelmise aasta küsitlustulemustega on muutused toimunud Tallinna kasuks. Tegelikult võib pealinna suundujate arv veelgi suurem olla, sest 3% vastanutest märkisid oma põhitöö asukohaks linna. 5% vastanutest töötab Pärnus ja 2% Narvas, ilmselt on siin tegemist kolledžite lõpetanutega. Ülejäänud lõpetanud töötavad mujal Eestis ja üksikud ka välismaal. Välisriikidena toodi välja järgmised riigid: Inglismaa, Norra, Soome, Rootsi, Taani, Ungari ja USA.



Joonis 6.

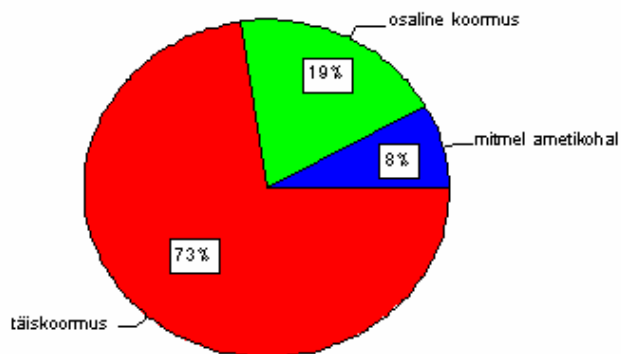
Need lõpetanud, kes Tartus töötavad, jätkavad enamasti ka õpinguid. Tallinnasse minnakse seevastu ikka eelkõige tööle ning õpinguid jätkavad nendest vähesed.



Joonis 7.

Ligi 89% vastanutest töötab lõpetamisjärgselt esimesel töökohal. 10% vastanutest on tööd vahetanud ja küsitluse ajal töötab juba teisel ametikohal. Teaduskondade lõikes siin olulisi erinevusi ei ole. Levinum variant on töötamine täiskoormusega (73% töötavatest lõpetanutest). Osalise koormusega töötab ligi 19% ning 8% vastajatest töötab mitmel ametikohal.

Töökoormus



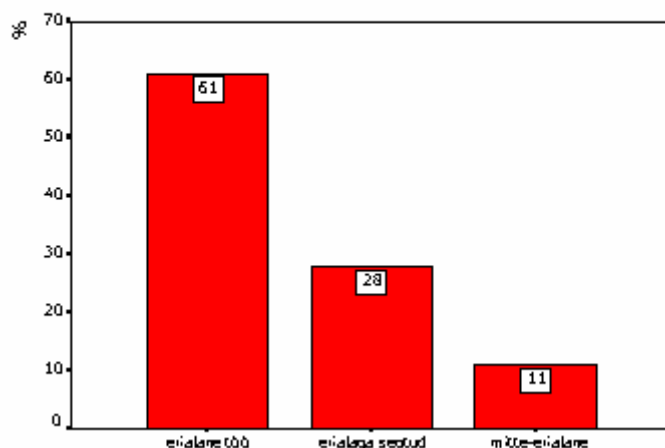
Joonis 8.

6.2. Töö seotus õpitud erialaga

Vastajatel paluti hinnata oma töö vastavust ülikoolis õpitule. Küsimus oli suhteliselt keeruline, sest ülikoolis omandavad kutse ainult arstid ja õpetajad, seetõttu oli siin tegemist rohkem vastaja hinnanguga. Suurem osa vastajatest teeb erialast tööd. Vastanutest pooled pidasid seda täiesti erialaseks ning 28% osaliselt koolis õpituga seotuks. Vastanutest 11%-l ei ole töö seotud erialaga.

Töö vastavus õpitud erialale

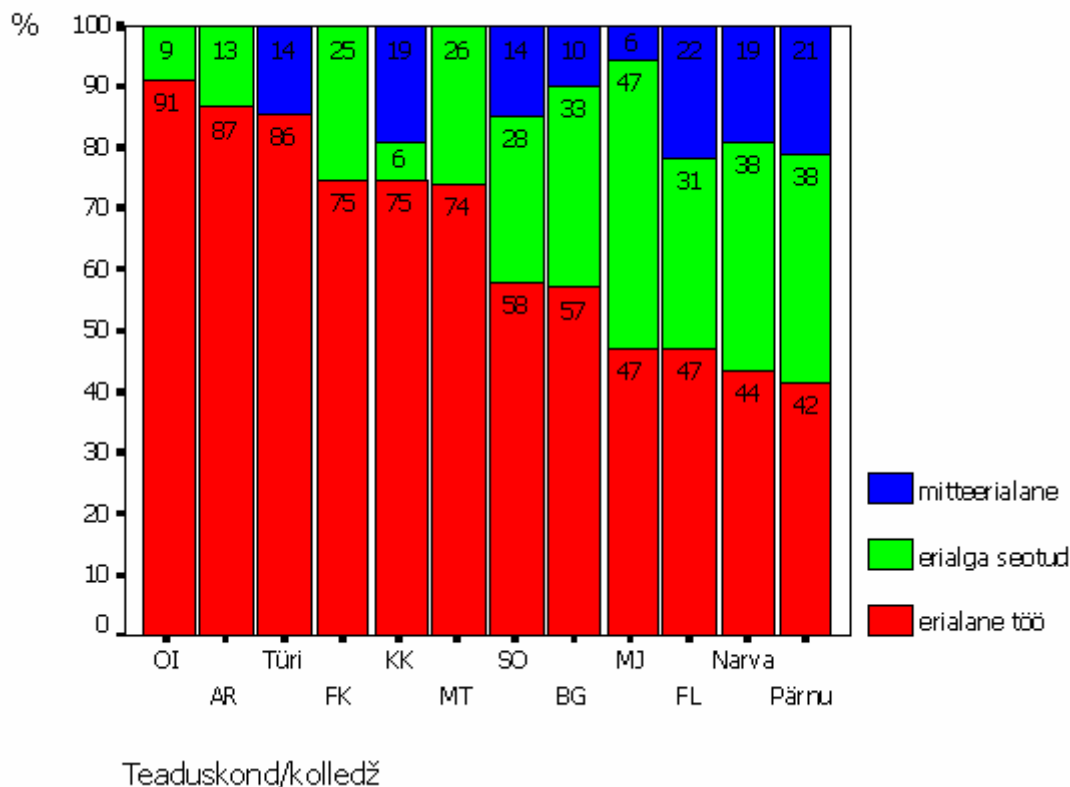
(vastajate hinnangul)



Joonis 9.

Kõige rohkem leiavad erialast rakendust õigusteaduskonna lõpetajad ning arstiteaduskonna lõpetajad (internid). Füüsika-keemia-, kehakultuuri-, ning matemaatikateaduskonna lõpetanute enamik (75%) töötab täiesti erialasel tööl ning ülejäänutel on töö erialaga osaliselt seotud. Mitteerialase töö tegijaid on kõige enam filosoofiateaduskonna ja Pärnu Kolledži (22%) ning kehakultuuri- (19%) ja sotsiaalteaduskonna (14%) lõpetanute hulgas (joonis 9).

Töö seos õpitud erialaga



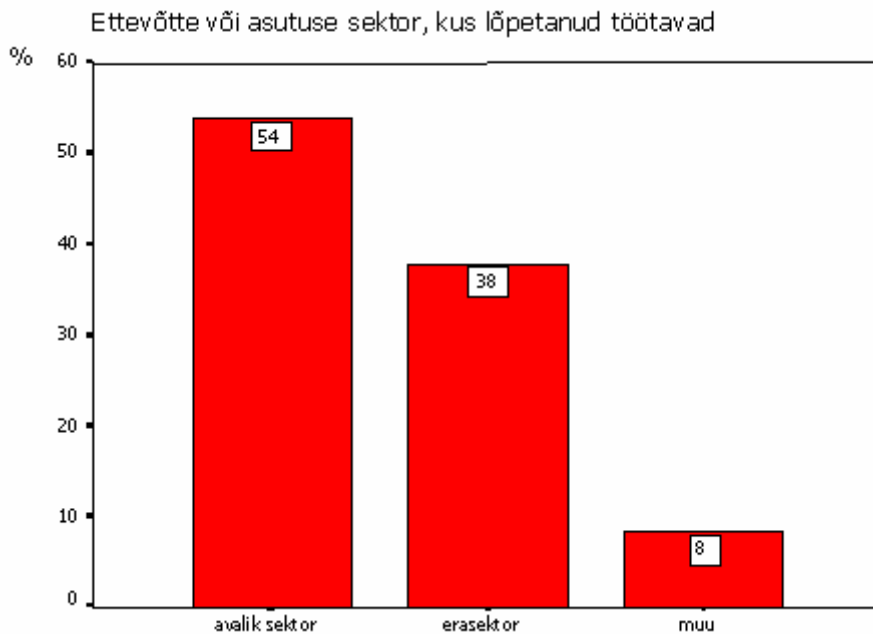
Joonis 10.

Türi Kolledži lõpetanutest töötab suurem osa ehk 86% õpitud erialal. Narva ning Pärnu Kolledži lõpetanute võimalused töö leidmisel on üsnagi sarnased – erialasel töö on rohkem kui 40% vastanustest, ülejäänute (ligi 40%) töö on osaliselt seotud koolis õpituga.

Vastajatel paluti anda hinnang oma õpingukaaslaste toimetuleku kohta tööjõuturul. Küllalt suurele osale vastnutest (25%) valmistas see raskusi ning nad ei osanud anda mingit hinnangut. Ligi pooled (43%) arvasid siiski, et enamik töötab erialal. Praeguses tööturusiatusioonis tunnevad ennast teistest oluliselt kindlamini juristid, kelle hinnangul töötavad õpingukaaslased enamasti õpitud erialal. Teiste teaduskondade lõpetanud on ebakindlamad ja avaldavad teadmatust õpingukaaslaste edasise tegevuse kohta. Näiteks bioloogia-geograafiateaduskonna lõpetanutest ligi pooled ei oska anda üldse mingit hinnangut.

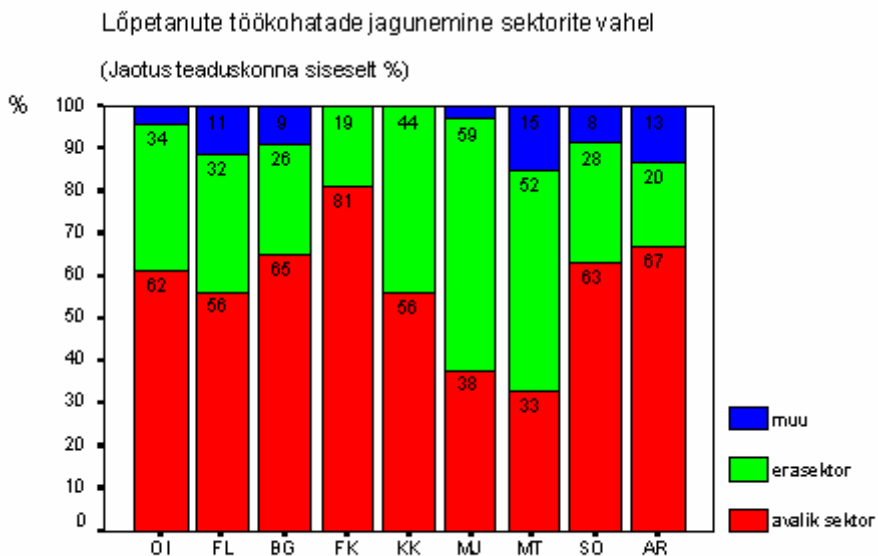
6.3. Valdkond, sektor ning palk

Lõpetanutest ligi pooled töötavad avalikus ehk riigisektoris, erasektoris leitakse vähem rakendust. Muu all käsitletakse töötamist fondide või komisjonide juures, välisriigis, vabakutselisena vmt.



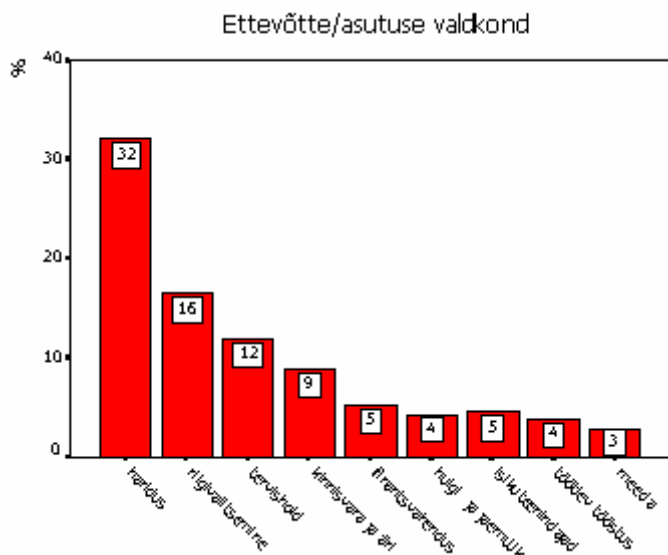
Joonis 11.

Võrreldes lõpetanud teaduskondade kaupa, siis teistest vähem lähivad nõ riigipalgale matemaatika- ja majandusteaduskonna lõpetajad. Füüsika-keemiateaduskonna lõpetanud töötavad suuremalt jaolt avalikus sektoris.



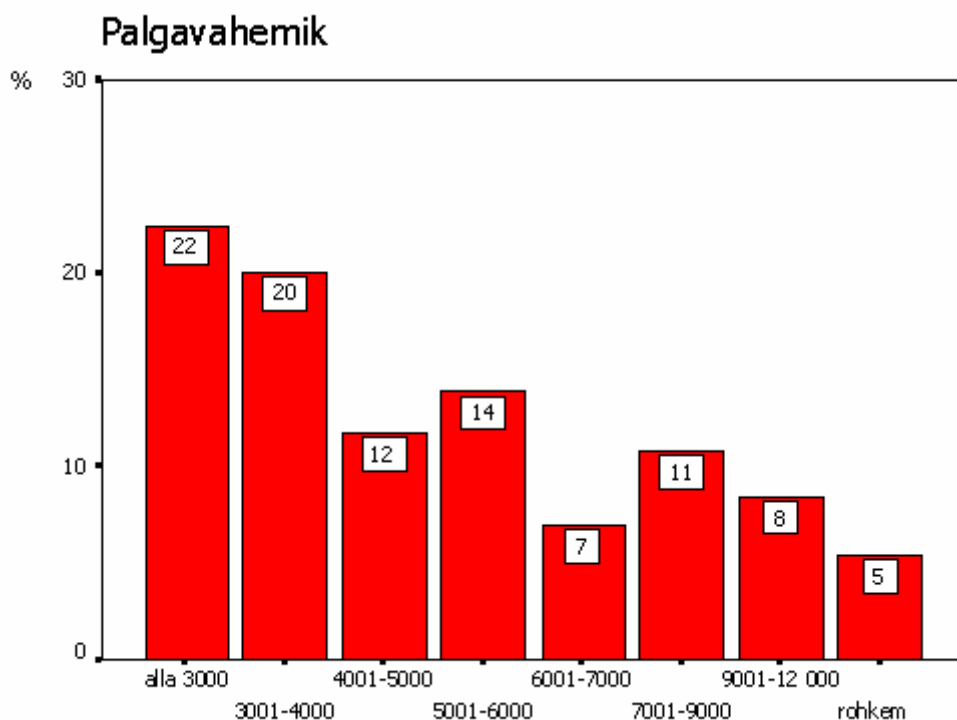
Joonis 12.

Vastajatel paluti määratleda ettevõtte või asutuse tegevusvaldkond, kus ta töötab. Kuna tegemist on ettevõtte või asutuse määratlemisega, siis ei kirjelda see eriti lõpetanute konkreetseid tööülesandeid ega töö sisu. Kõige enam töötab lõpetajaid hariduses, sellele järgneb töö riigihalduses ning tervishoius.



Joonis 13.

Lõpetanute palkasid küsiti ankeedis vahemikena, kuna tegemist on suhteliselt diskreetse teemaga. Palgavahemikud on arvestatud 481 töötava lõpetanu vastuste põhjal. Alla keskmise palga (keskmine palk oli Statistikaameti andmetel 2000. a septembris 4791 krooni) teenis ligi 40% töötavatest lõpetanutest ning 11% vastanutest sai kätte keskmise palga. Enamik lõpetanutest töötab hariduses, tervishoius (arstid-internid) ja riigihalduses, kus palgad on üldiselt madalamad kui erasektoris ning äris.



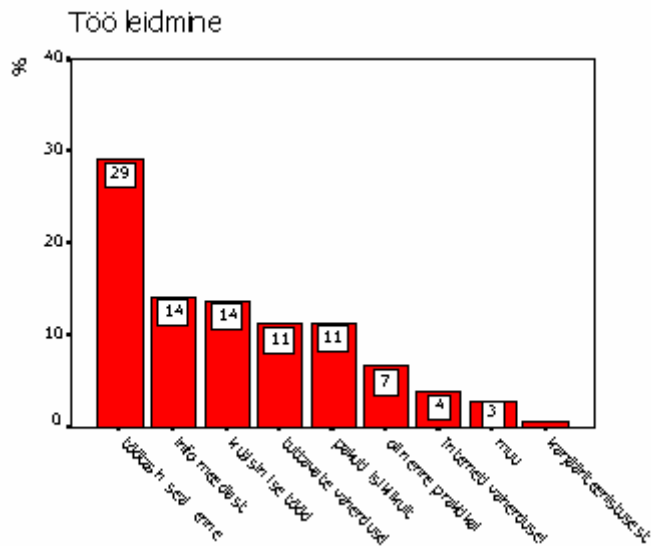
Joonis 14.

Ülevaade lõpetanute töövaldkondadest, ametitest ja palgast teaduskondade kaupa on toodud lisas.

6.4. Töö leidmise viisid

Lõpetanutelt küsiti, mil viisil nad leidsid oma esimese ülikoolijärgse töökoha. Valida oli võimalik 12 vastusevariandi vahel. Vajaduse korral oli võimalus juurde kirjutada enda

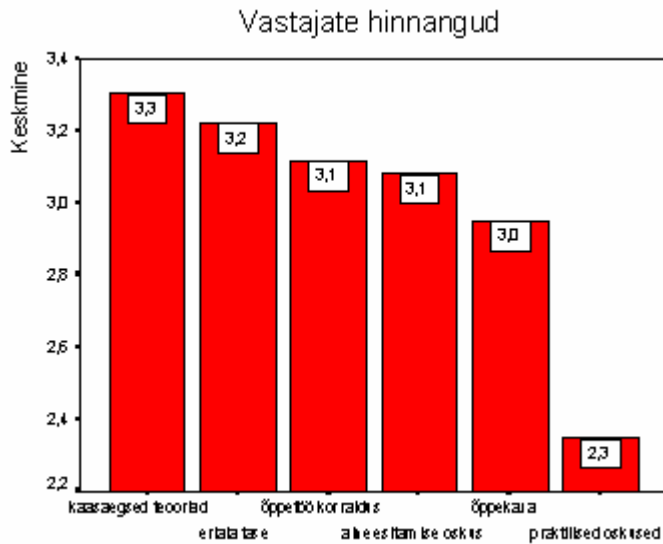
olukorda kõige paremini iseloomustav variant. Ligi 30% lõpetanutest töötas ettevõttes juba enne lõpetamist ning hiljem nad lihtsalt jätkasid seal oma töist karjääri. Edu tagas paljudele vastajatele aktiivne käitumine ning ise töö küsimine. Küllalt levinud arusaam, et tööle on võimalik saada ainult tuttavate vahendusel, töötas ainult 11% vastanute puhul. Tööjõuvahenduses on tähelepanuväärne Interneti kasvav osatähtsus. Vastusevariandi “Interneti vahendusel” alla kuuluvad need vastajad, kes leidsid tööapakkumise ise asutuse koduleheküljelt või töövahendusfirmade koduleheküljelt ning ka need, kes olid registreerunud mõnda andmebaasi ning tööandja leidis nad sealt. Muude vastusevariantide all oli kõige enam mainitud internatuuri, mille läbimine on arstiõppes kohustuslik. Lisaks mainiti veel, et kool otsis õpetajat ja pöördus ise otse dekaanati.



Joonis 15.

7. Hinnangud haridusele pärast mõningast elu- ja töökogemust

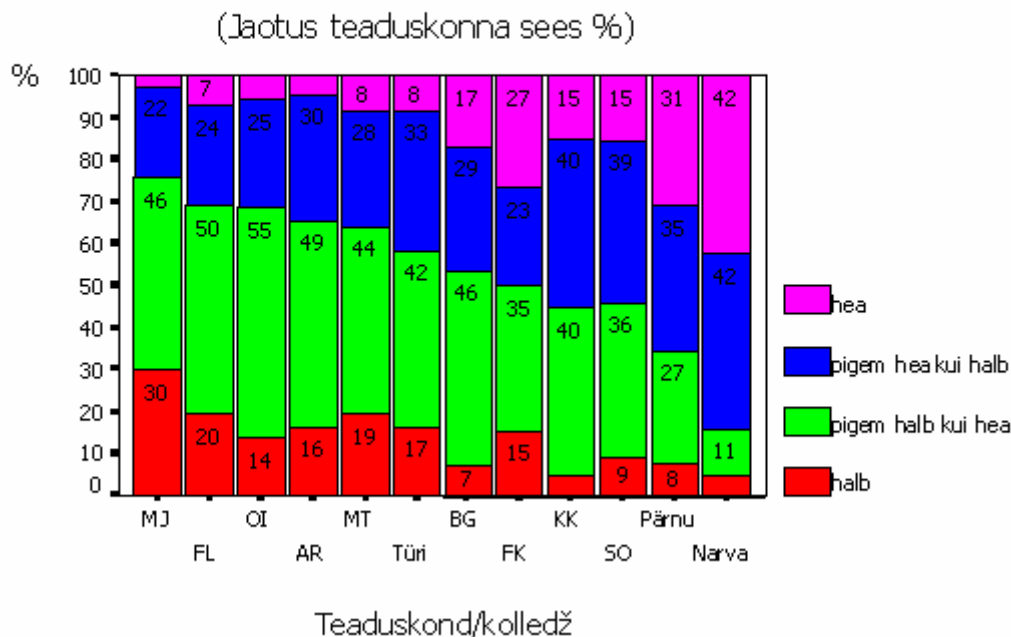
Küsitluse läbiviimise ajaks oli enamikul möödunud lõpetamisest keskmiselt pool aastat. See annab teatud ajalise perspektiivi, mis võimaldab hinnata saadud haridust juba läbi mõningase kogemuse. Hinnanguskaala oli neljapalliline: hea; pigem hea kui halb; pigem halb kui hea; halb. Valdavad, mida hinnata lasti, olid järgmised: õppetöö korraldus, õppekava (ülesehitus, õppeainete valikuvõimalused), eriala õpetamise tase, õppejõudude ainesitamise oskus, õppejõudude kursisolek kaasaegsete teooriatega, praktiliste oskuste andmine, mida läheb vaja tööle asudes.



Joonis 16.

Hinnangud haridusele olid positiivsed, levinuim hinnang oli “pigem hea kui halb”. Olulisi erinevusi teaduskondade vahel ei olnud, v.a suhtumises praktiliste oskuste omandamisse.

Hinnang tööks vajalike praktiliste oskuste omandamisele



Joonis 17.

Küllaltki suur osa lõpetanutest oleks soovinud rohkem omandada praktilisi oskusi. Teaduskondadest soovisid majandus-, filosoofia-, õigusteaduskonna lõpetanutest ligi 2/3 rohkem tööks vajalike praktilisi kogemusi. Ka arstiteaduskonna lõpetanutest rohkem kui pooled hindavad praktiliste oskuste andmist pigem halvaks ja väike osa isegi halvaks. Oluline on märkida aga, et tulenevalt nende õppekorraldusest omandavad nad kogemused rohkem internatuuri ja residentuuri ajal. Teaduskondadest paistab silma füüsika-keemiateaduskond, kus praktilisi oskuste omandamisele hea hinnangu andjaid oli kõige enam (27%). Narva Kolledži lõpetanute seas on kõige rohkem selles valdkonnas rahulolevaid vastajaid.

Kokkuvõte

- 74% lõpetanutest töötab, 32% töötab ja õpib üheaegselt, 20% jätkab õpinguid.
- 3% peab ennast töötuks.
- Õpinguid jätkatakse enamasti Tartu Ülikoolis ja samal erialal, 14% jätkab õpetajakoolituses.
- Enamik töötab omandatud erialal või erialaga seotud ametikohal.
- Rohkem kui pooled töötavad avalikus sektoris.
- Kõige enam leitakse rakendust haridusvaldkonnas, järgnevad riigihaldus ja tervishoid.
- 44% vastanutest teenis alla keskmise palga.
- Tööle asutakse Tallinnasse või Tartusse, kusjuures Tartus töötavad enamasti need, kes jätkavad õpinguid.
- Pärast pooleaastast elu- ja töökogemust hinnatakse omandatud haridus enamasti heaks.
- Pigem halvaks kui heaks hinnatakse tööks vajalike praktiliste oskuste omandamist.

Lisa 1. Ankeet

Lugupeetud vilistlane!

Tartu Ülikool pöördub kõigi 2000. aastal meie ülikooli lõpetanute poole palvega vastata alljärgnevale küsimustikule. Uurimuse eesmärk on välja selgitada, milliseks kujuneb meie lõpetajate elutee pärast esimese akadeemilise kraadi omandamist. Seekordne küsitlus on juba teine - eelmisel sügisel uurisime 1999. aasta lõpetajaid. Nüüd saame juba erinevate aastate lõpetajaid omavahel võrrelda.

Tagasiside lõpetajate käekäigu kohta võimaldab meil hinnata Tartu Ülikoolis antava hariduse kvaliteeti ning aitab tulevikus teha muudatusi õppekorralduses.

Loodame väga Teie aktiivsele osavõtule!

Andmed on konfidentsiaalsed ja neid kasutatakse ainult üldistuste tegemiseks.

Lugupidamisega

Volli Kalm

Õppeprorektor, professor

Võimalike küsimuste ja ettepanekutega palun pöörduda:

Kadrin Kergand

Üliõpilaste karjääriteenistuse peaspetsilist

Tel 376206 e-post kadr@ut.ee

11. Valige üks vastusevariant, mis kirjeldab Teie praegust tegevust.

1. Töötan
2. Õpin

3. Töötan ja õpin
4. Olen töötu - ei tööta ega õpi
5. Muu, palun täpsustage!..

12. Õpin

1. Tartu Ülikooli magistriõppes erialal, mille lõpetasin
2. Tartu Ülikooli magistriõppes teisel erialal
3. Teise ülikooli magistriõppes erialal, mille lõpetasin
4. Teise ülikooli magistriõppes teisel erialal
5. Internatuuris/residentuuris
6. Õpetajakoolituses
7. Midagi muud, palun täpsustage!

Järgnevad küsimused puudutavad tööd, mida olete teinud PÄRAST Tartu Ülikooli lõpetamist.

13. Palun iseloomustage oma praegust põhitööd.

1. Töö on tihedalt seotud õpitud erialaga
2. Töö on osaliselt seotud õpitud erialaga
3. Töö ei ole õpitud erialaga seotud

14. Kas Teie töökoht on

1. Riigieelarvelises asutuses
2. Erasfääris
3. Muu, palun kirjutage!

15. Kas töötate

1. Täiskoormusega
2. Osalise koormusega
3. Mitmel ametikohal
4. Muu, palun täpsustage!

16. Millisesse valdkonda kuulub ettevõtte/asutus, kust Te töötate?

17. Palun kirjutage oma ametinimetus.

18. Mitmel töökohal olete pärast ülikooli lõpetamist töötanud (silmas peetakse ainult ameteid, mis on olnud Teie põhitöö).

19. Millises vahemikus on Teie brutopalk?

1. alla 3000 krooni
2. 3001-4000 krooni
3. 4001-5000 krooni
4. 5001-6000 krooni
5. 6001-7000 krooni
6. 7001-9000 krooni
7. 9001-12000 krooni
8. rohkem

20. Millisel viisil Te leidsite oma esimese ülikoolijärgse töökoha?

Märkige ainult üks, Teie puhul kõige täpsem variant.

1. Võib öelda, et lõin selle töökoha ise (näit erafirma, töö vabakutselisena jms)
2. Töötasin sellel kohal juba enne ülikooli lõpetamist
3. Olin ettevõtte/asutuse stipendiaat
4. Sooritasin ettevõttes/asutuses praktika
5. Seda töökohta pakuti isiklikult mulle
6. Tööandja tutvustas pakutavaid töökohti ülikoolis
7. Sain töökoha oma sugulaste või tuttavate vahendusel
8. Sain töökoha kohta informatsiooni avalikust reklaamist (raadio, TV, ajakirjandus, reklaamtahvlid vms)
9. Läksin ise ettevõttesse/asutusse töökohta küsima
10. Sain töökoha tööbüroo vahendusel
11. Leidsin tööpakkumise Internetist

12. Leidsin töö karjääriteenistuse vahendusel
 13. Leidsin töökoha mingil muul viisil, palun täpsustage!

21. Kus Teie ülikoolijärgne põhitöökoht asub?

1. Linn või asula ..
2. Maakond
3. Kui töökoht on väljaspool Eestit, siis ka riik ..

22. Palun püüdke hinnata pärast ülikoolijärgset elu- ja töökogemust, milline oli olukord teaduskonnas, kus te õppisite?

Palun andke vastus igal real.

		Hea	Pigem hea kui halb	Pigem halb kui hea	Halb
A	Õppetöö korraldus	4	3	2	1
B	Õppekava (ülesehitus, õppeainete valikuvõimalused)	4	3	2	1
C	Eriala õpetamise tase	4	3	2	1
D	Õppejõudude aine esitamise oskus	4	3	2	1
E	Õppejõudude kursisolek kaasaegsete teooriatega	4	3	2	1
F	Praktiliste oskuste andmine, mida läheb vaja tööle asudes	4	3	2	1

23. Palun andke hinnang oma õpingukaaslaste toimetulekule töajooturul!

1. Enamus töötab erialaga seotud ametikohtadel
2. Töö leidmisega ei olnud raskusi, kuid erialal töötab vähe
3. Töö leidmine minu erialal valmistab enamikule raskusi
4. Ei oska öelda

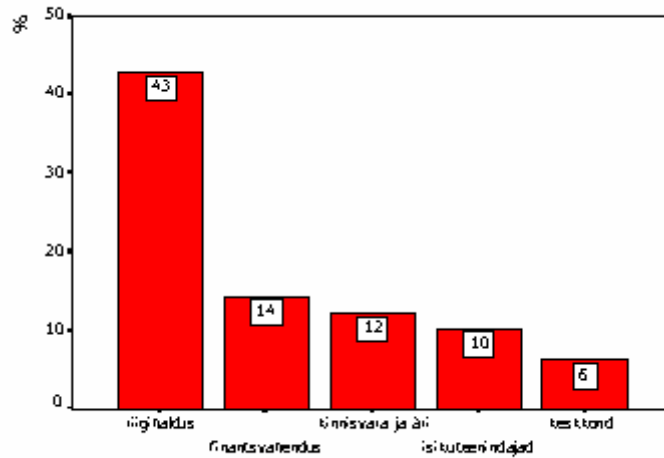
24. Olen

1. mees
2. naine

Lõpetasin Tartu Ülikooli	
	teaduskonna/kolledži
	eriala

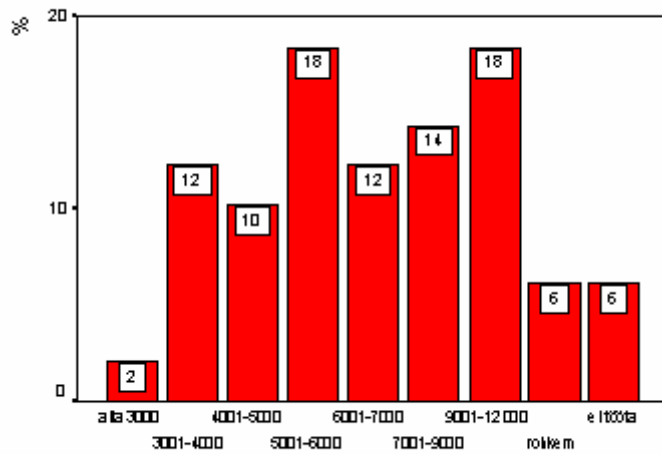
Lisa 2. Töövaldkonnad ja palgad teaduskondade kaupa

Õigusteaduskonna lõpetanute töövaldkond



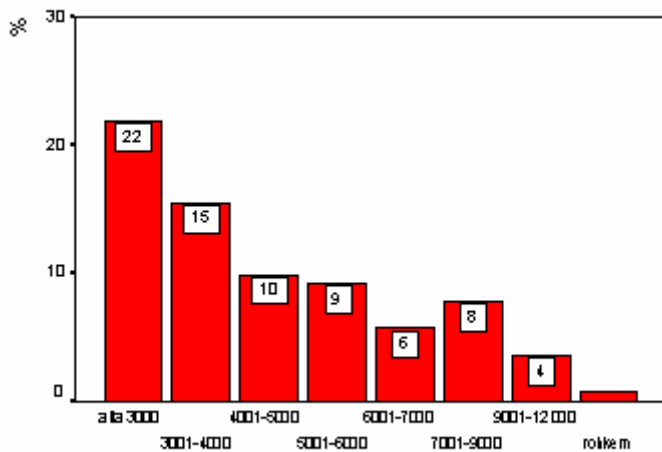
Ettevõtte/asutuse valdkond

Õigusteaduskonna lõpetanute palgad



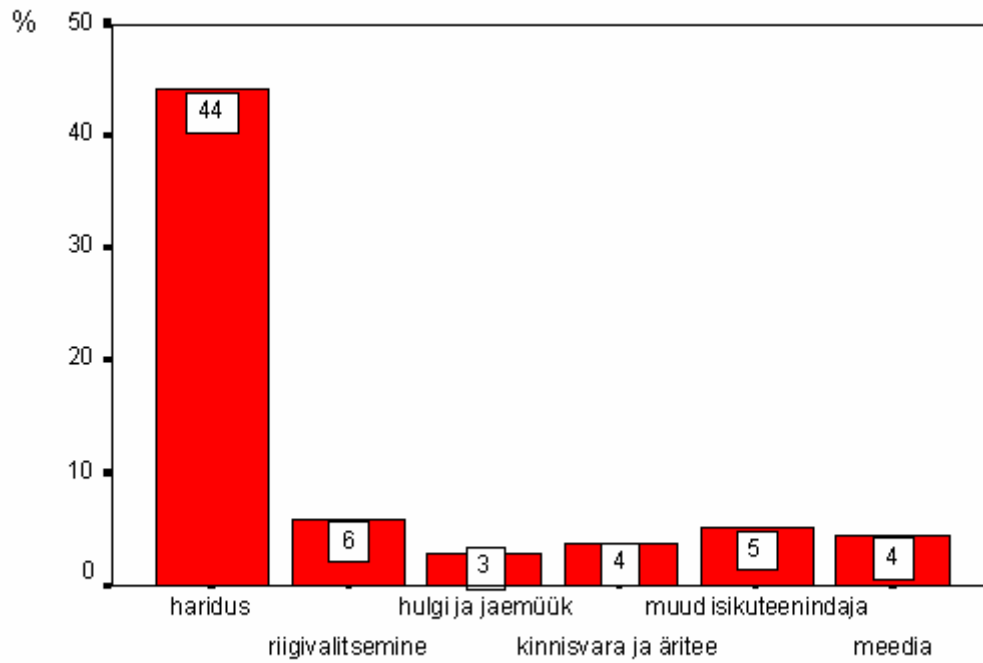
Palga vahemik

Filosoofiateaduskonna palgad



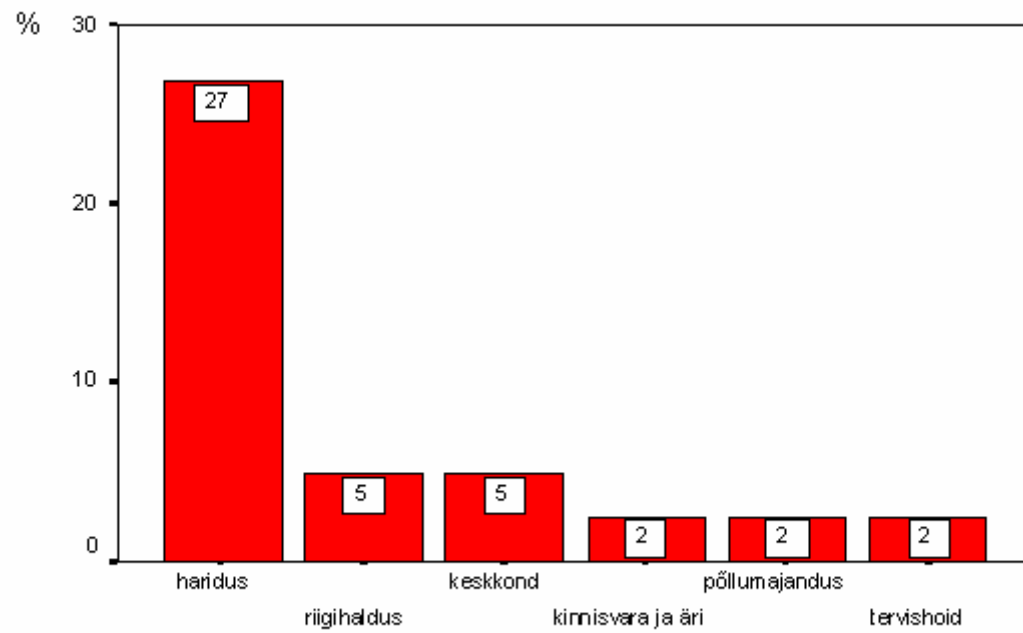
Palga vahemik

Filosoofiateaduskonna lõpetanute töövaldkond



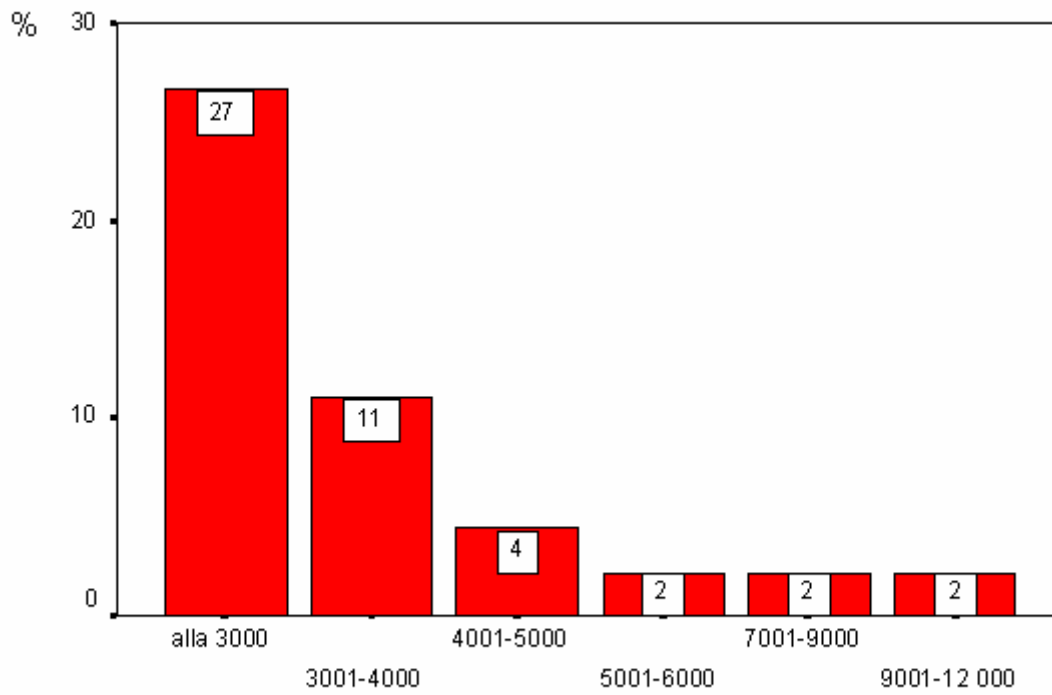
Ettevõtte/asutuse valdkond

Bioloogia-geograafiateaduskondade lõpetanute töövaldkond



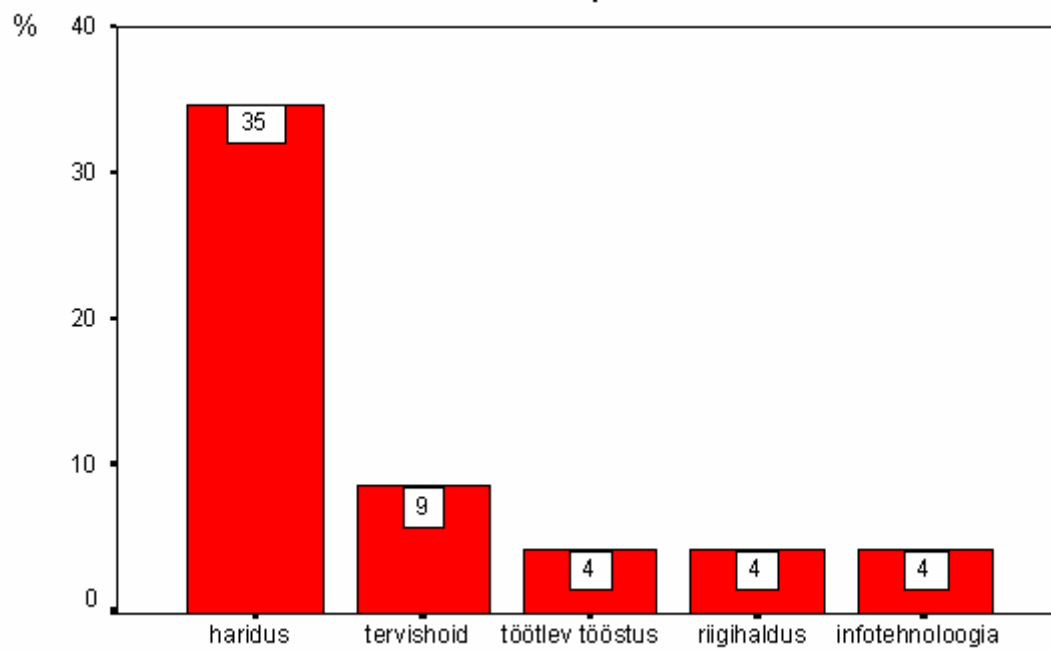
Ettevõtte/asutuse valdkond

Bioloogia-geograafia teaduskonna lõpetajate palgad



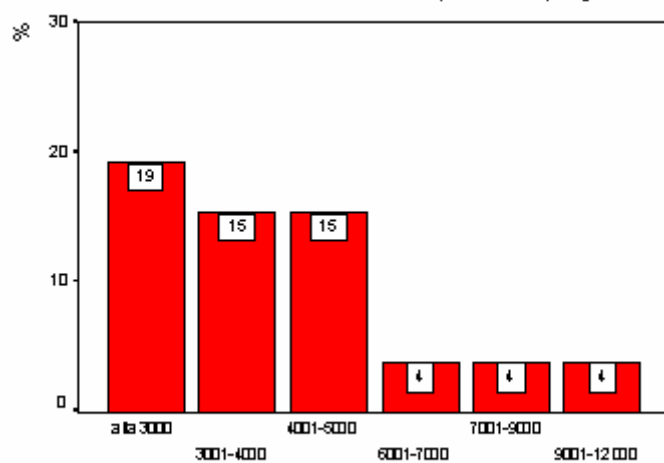
Palga vahemik

Füüsika-keemiateaduskonna lõpetanute töövaldkond



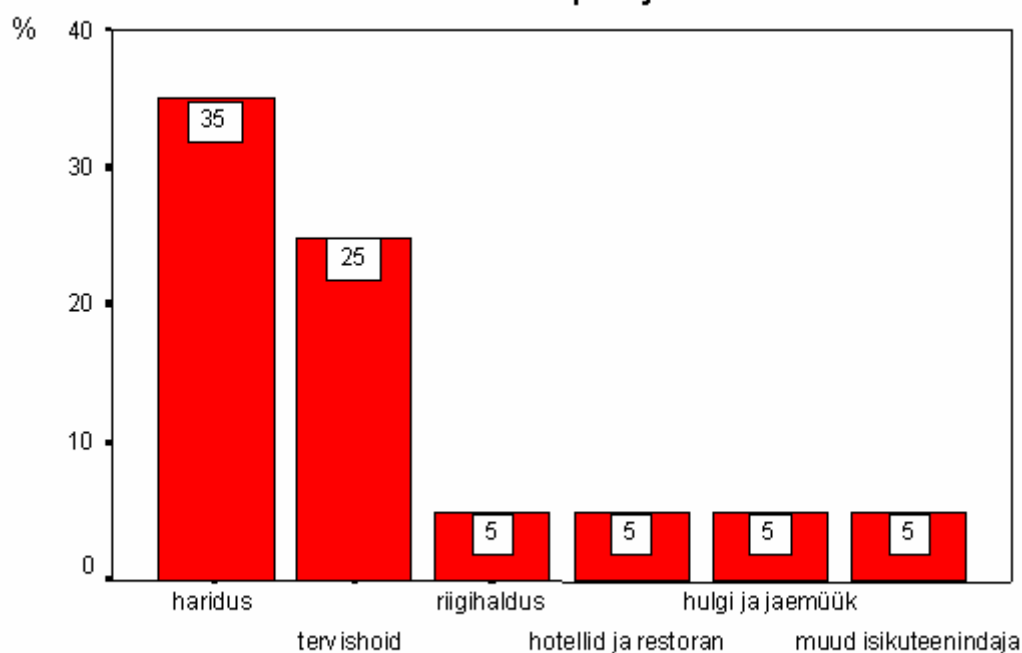
Ettevõtte/asutuse valdkond

Füüsika-keemiateaduskonna lõpetanute palgad



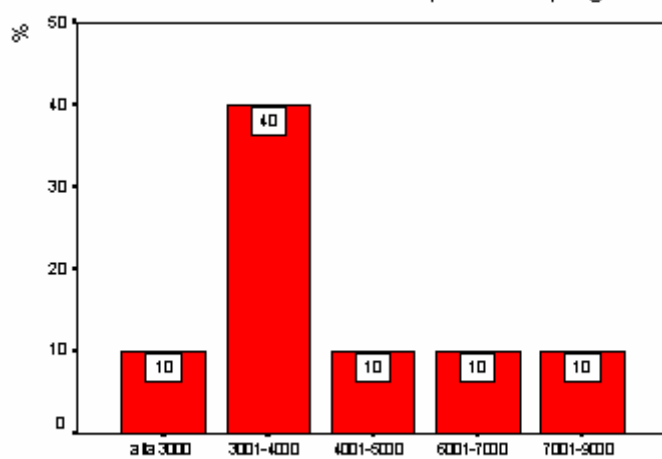
Palga vahemik

Kehakultuuriteaduskonna lõpetajate töövaldkond



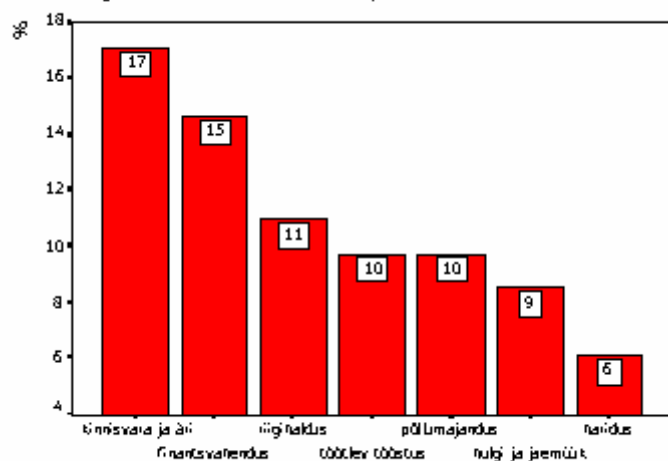
Ettevõtte/asutuse valdkond

Kehakultuuriteaduskonna lõpetanute palgad



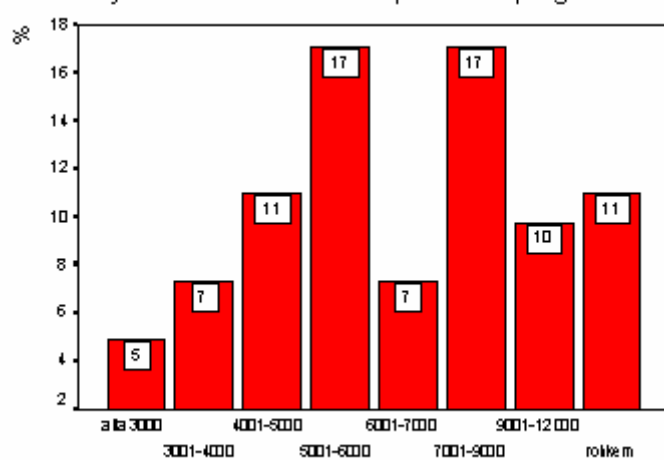
Palga vahemik

Majandusteaduskonna lõpetanute töövaldkond



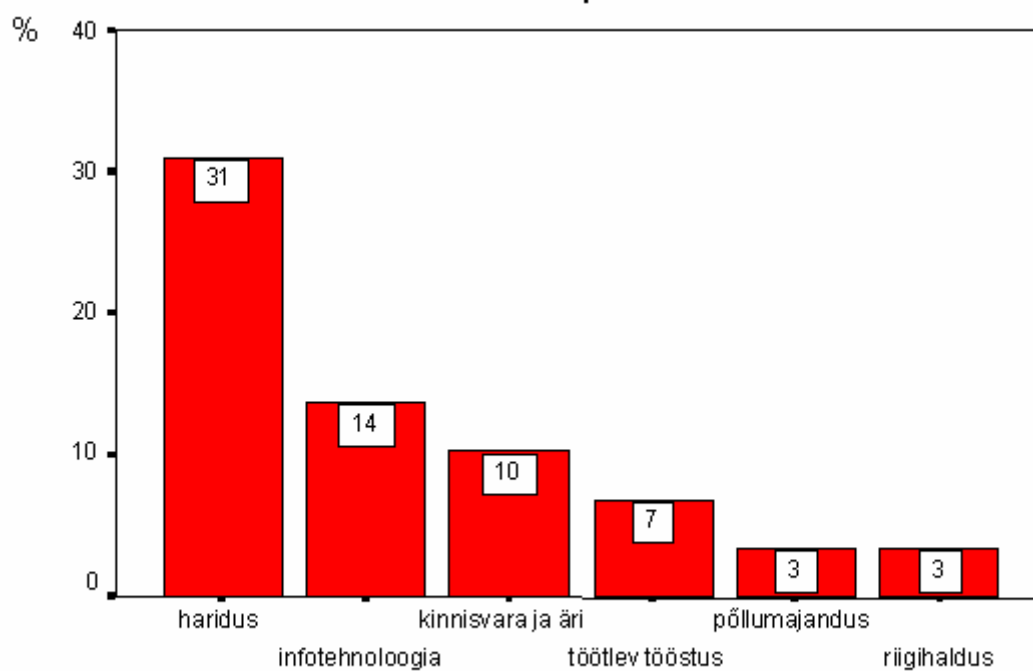
Ettevõtte/asutuse valdkond

Majandusteaduskonna lõpetanute palgad



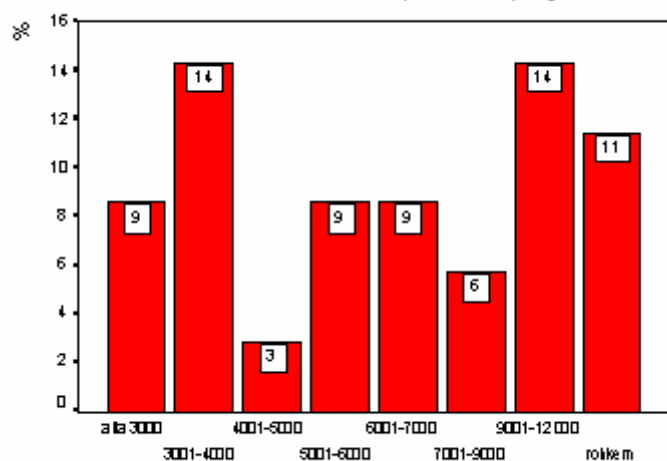
Palga vahemik

Matemaatikateaduskonna lõpetanute töövaldkond



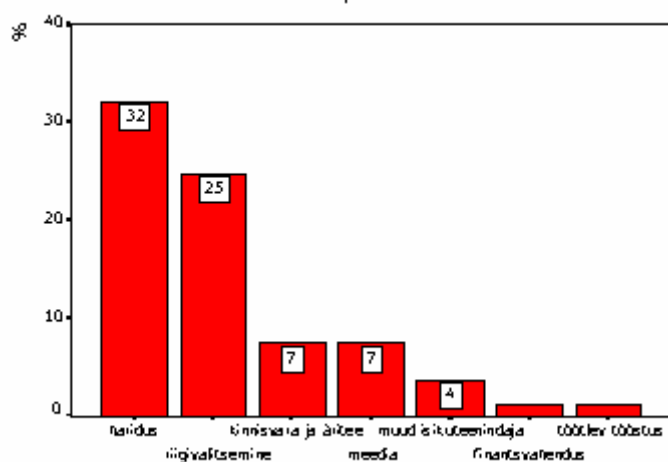
Ettevõtte/asutuse valdkond

Matemaatikateaduskonna lõpetanute palgad



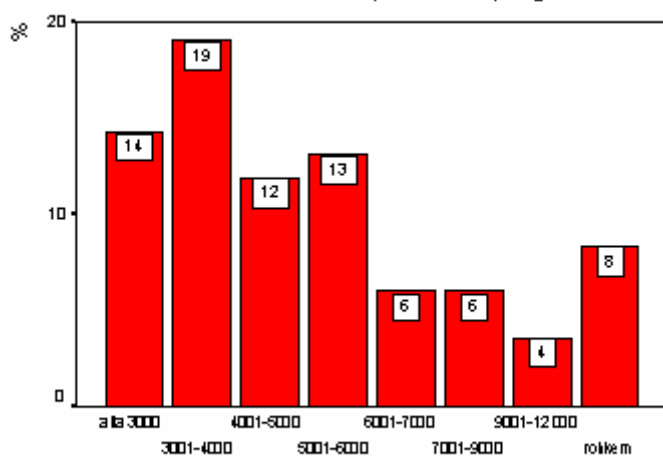
Palga vahemik

Sotsiaalteaduskonna lõpetanute töövaldkond



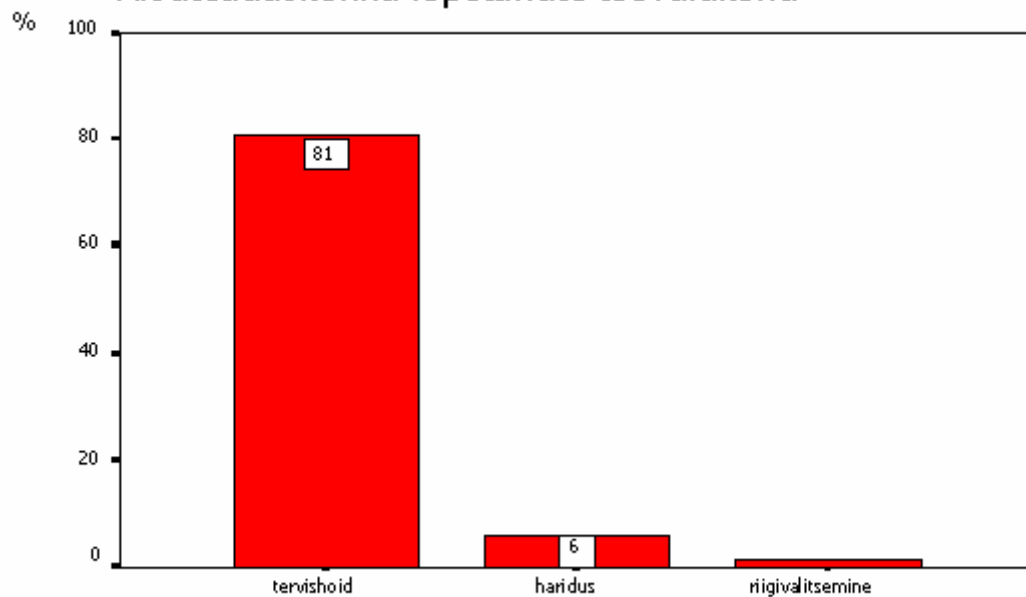
Töövõrsta/tegevusvaldkond

Sotsiaalteaduskonna lõpetanute palgad



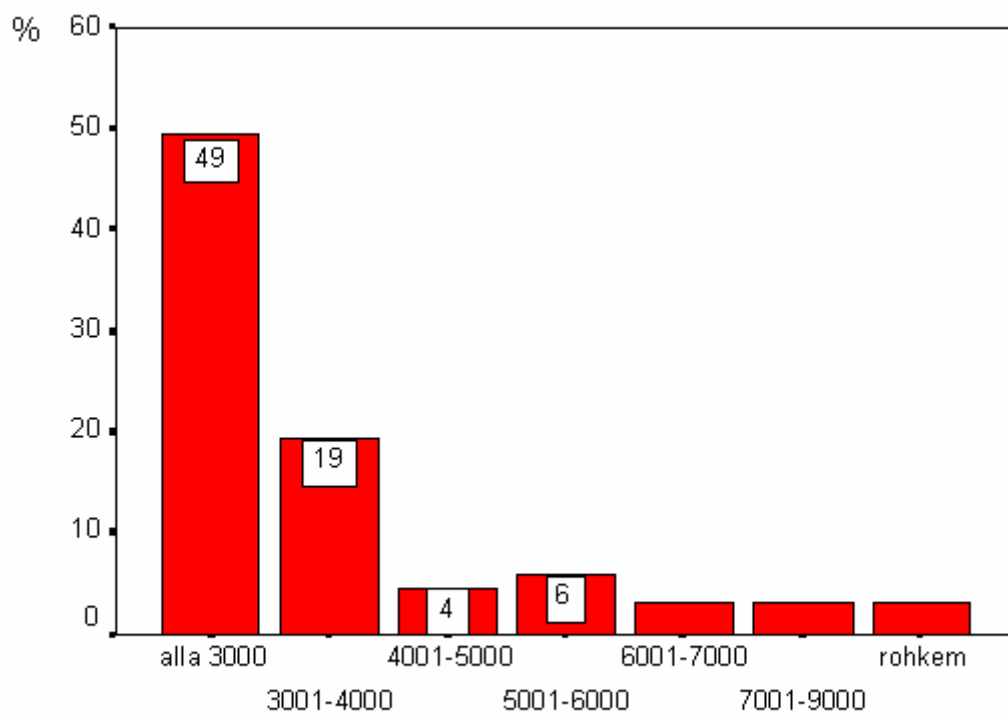
Palga vahemik

Arstiteaduskonna lõpetanute töövaldkond



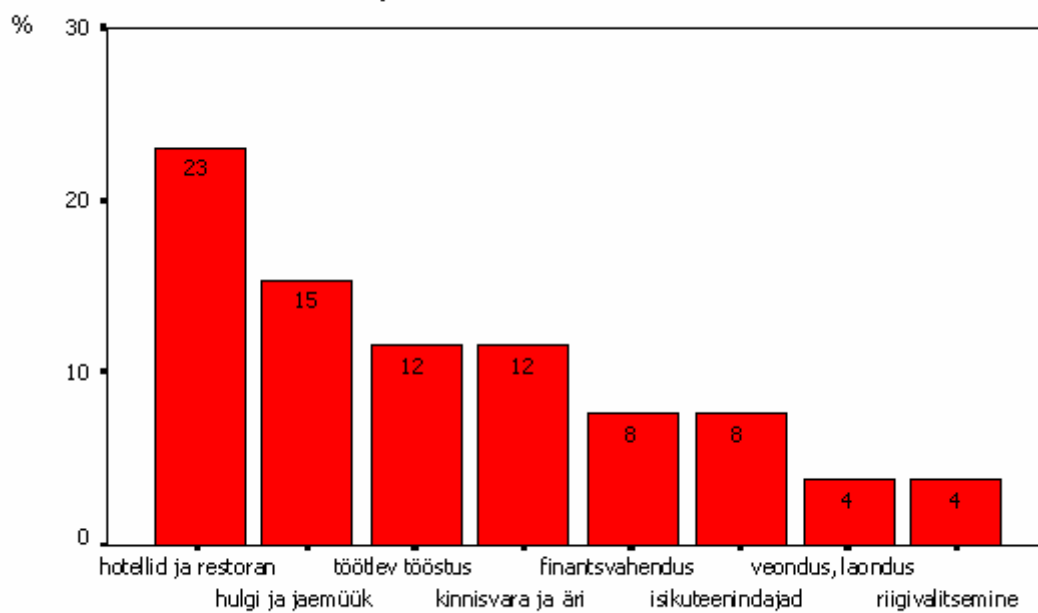
Ettevõtte/asutuse valdkond

Arstiteaduskonna lõpetanute palgad



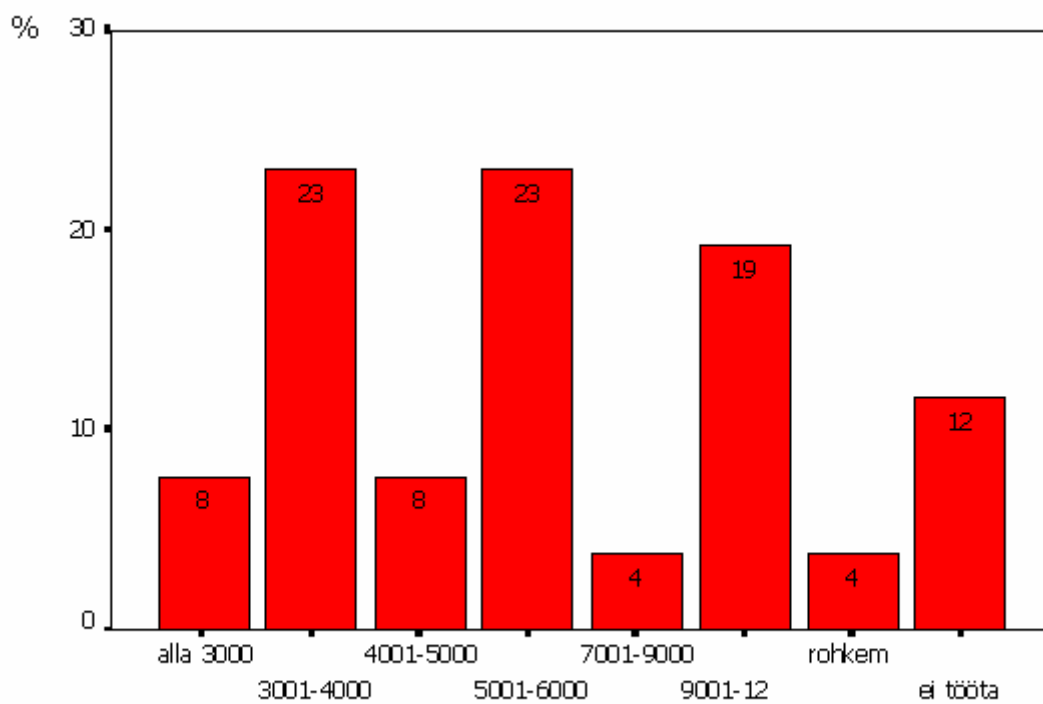
Palga vahemik

Pämu Kolledži lõpetanute töövaldkond



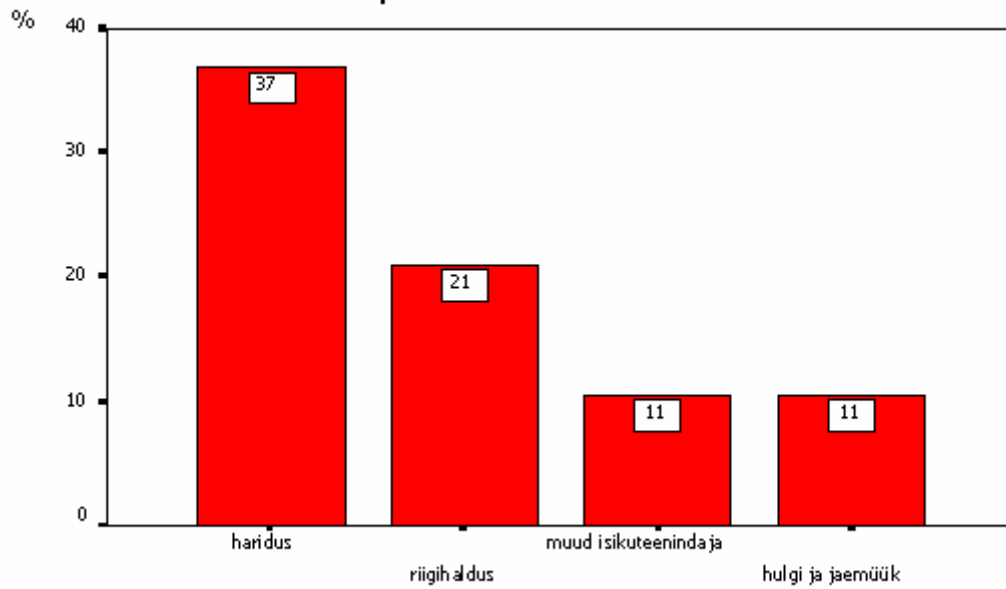
Ettevõtte/asutuse valdkond

Pämu Kolledži lõpetanute palgad



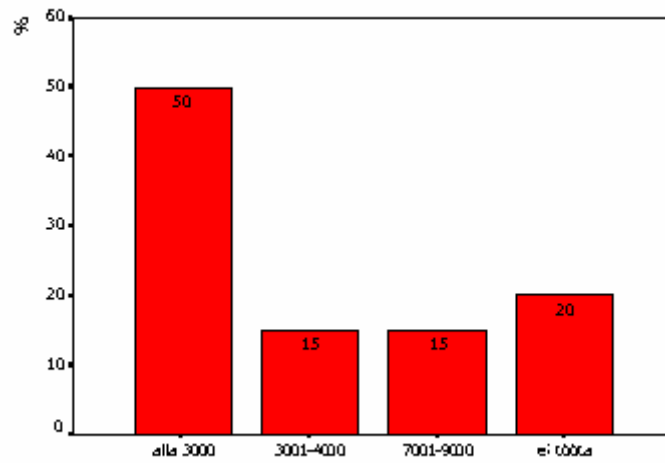
Palga vahemik

Narva Kolledzi lõpetanute töövaldkond



Ettevõtte/asutuse valdkond

Narva Kolledzi lõpetanute palgad



Palga vahemik